



EL  
GOBIERNO  
DE TODOS



# INFORME DE RENDICIÓN DE CUENTAS

## COORDINACION ZONAL 7

Periodo  
Enero – Diciembre 2018

SERVICIO NACIONAL DE  
GESTIÓN DE RIESGOS Y EMERGENCIAS

## DATOS GENERALES DE LA ZONA 7



PROVINCIA	# CANTONES	# PARROQUIAS
LOJA	16	93
EL ORO	14	63
ZAMORA CHINCHIPE	9	37
<b>TOTAL</b>	<b>39</b>	<b>193</b>

HABITANTES POR PROVINCIAS			
PROVINCIA	Hombres	Mujeres	Total
LOJA	220.794	228.172	448.966
EL ORO	304.362	296.297	600.659
ZAMORA CHINCHIPE	47.452	43.924	91.376
<b>TOTAL</b>			<b>1.141.001</b>

PROVINCIA	AREA (Km <sup>2</sup> )
LOJA	11.063
EL ORO	5.767
ZAMORA CHINCHIPE	10.584
<b>TOTAL</b>	<b>27.414</b>

# UNIDAD ADMINISTRATIVA FINANCIERA

SERVICIO NACIONAL DE  
GESTIÓN DE RIESGOS Y EMERGENCIAS

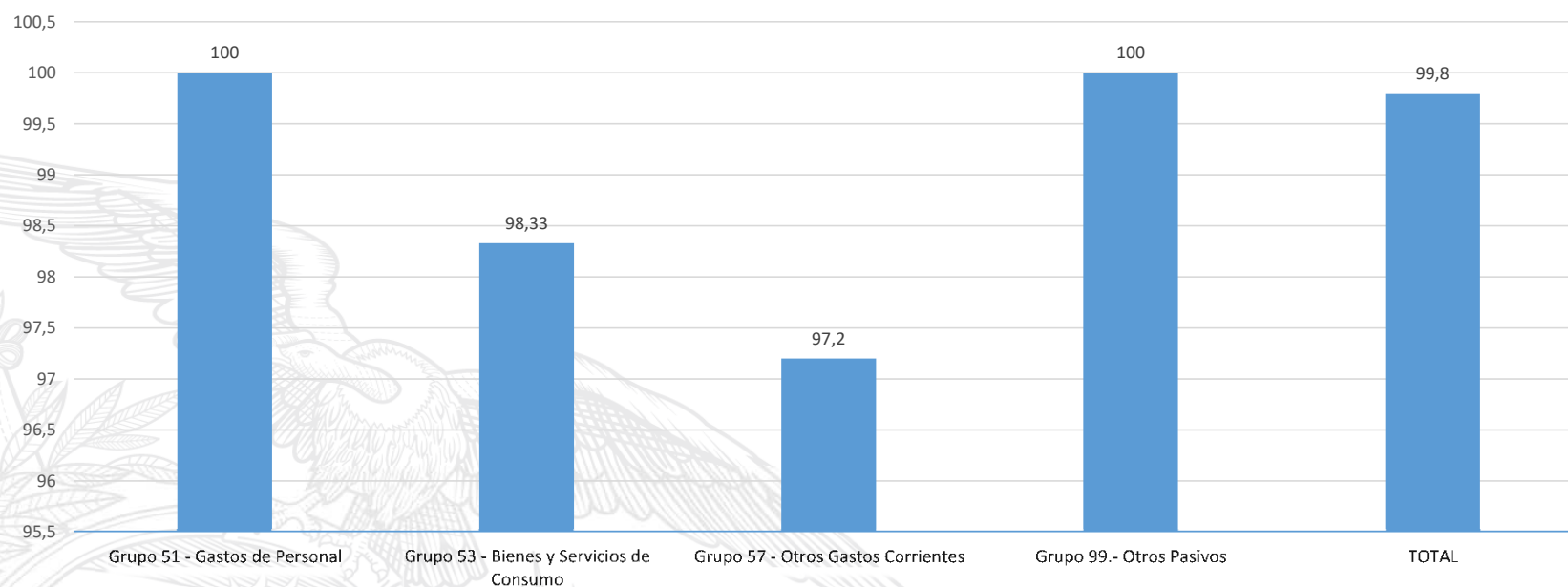


## GRUPO DE GASTO DE LA COORDINACIÓN ZONAL 7 (ENERO - DICIEMBRE 2018)

Grupo de Gasto	Presupuesto Vigente	Compromisos	Ejecución presupuestaria	% Ejecutado
<b>Grupo 51 - Gastos de Personal</b>	989,547.47	989,547.47	0.00	100.00
<b>Grupo 53 - Bienes y Servicios de Consumo</b>	134,669.98	132,424.54	2.245,44	98.33
<b>Grupo 57 - Otros Gastos Corrientes</b>	103.92	101.01	2.91	97.20
<b>Grupo 99.- Otros Pasivos</b>	249.23	249.23	0.00	100.00
<b>TOTAL</b>	<b>1.124.570,60</b>	<b>1.122.322,25</b>	<b>2.248,35</b>	<b>99.80</b>

# Presupuesto ejecutado año 2018

% Ejecutado



SERVICIO NACIONAL DE  
GESTIÓN DE RIESGOS Y EMERGENCIAS



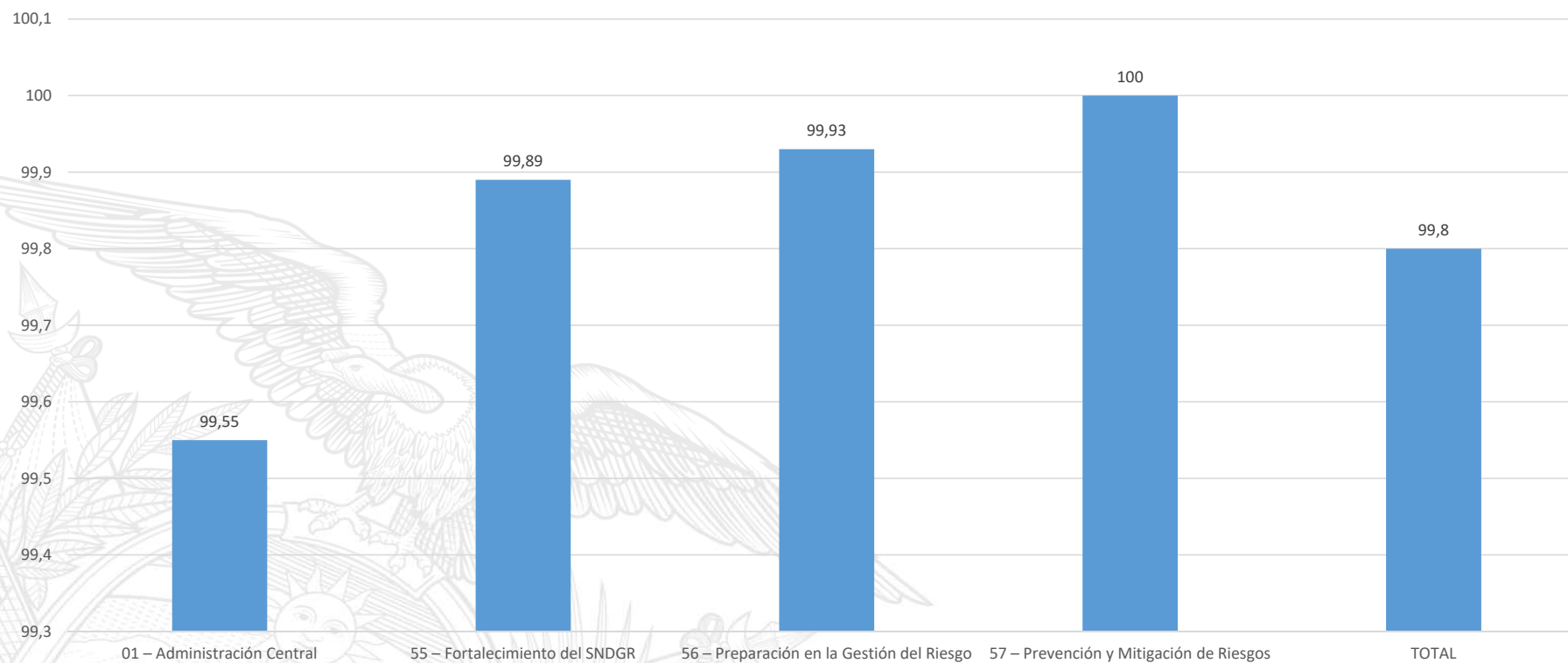


# DETALLE POR PROGRAMAS DE LA COORDINACIÓN ZONAL 7 (ENERO – DICIEMBRE 2018)

Programa Presupuestario	Presupuesto Vigente	Compromisos	Ejecución presupuestaria	% Ejecutado
01 – Administración Central	414.045,99	412.199,40	1846.59	99.55
55 – Fortalecimiento del SNDGR	281.290,21	280975.53	314.68	99.89
56 – Preparación en la Gestión del Riesgo	119.385,83	119.298,75	87.08	99.93
57 – Prevención y Mitigación de Riesgos	309.484,57	309.848,57	0.00	100.00
<b>TOTAL</b>	<b>1.124.570,60</b>	<b>1.122.322,25</b>	<b>2.248,35</b>	<b>99.80</b>

# PRESUPUESTO POR GRUPOS AÑO 2018

% Ejecutado



SERVICIO NACIONAL DE  
GESTIÓN DE RIESGOS Y EMERGENCIAS



# ENTREGA DE ASISTENCIA HUMANITARIA VALORADA

ítem	El Oro	Loja	Zamora Chinchipe	Total	Valor	Valor Total
Raciones Alimenticias 24H	10	0	0	10	14.52	145.20
KPRH TIPO1	46	0	0	46	79.98	3,679.08
KPRH TIPO2	11	92	53	156	75.16	11,724.96
Kit de Limpieza Comunitario para Albergue	0	1	0	1	31.09	31.09
Kits complementario de alimentos	188	42	0	230	65.54	15,074.20
Kit de Higiene / Aseo	139	74	33	246	21.55	5,301.30
Kit de Dormir Familiar	49	0	0	49	98.7	4,836.30
Kit complementario de cocina/vajilla familiar	109	128	65	302	12.44	3,756.88
Kits Volcán	0	0	1	1	19.5	19.50
Repelentes	14	15	34	63	4.48	282.24
Colchones	119	187	117	423	54.99	23,260.77
Frazadas	122	186	115	423	7.9	3,341.70
Toldos Mosquiteros	169	200	76	445	11.86	5,277.70
Sábanas	122	186	96	404	13.44	5,429.76
Kits de Vestir	144	126	67	337	110	37,070.00
Tanques 2500 lts para agua	5	0	0	5	250.8	1,254.00
Bidones de agua	147	28	7	182	6.84	1,244.88
Base Metálica para tanques de agua	5	0	0	5	125	625.00
<b>TOTAL</b>						<b>122,354.56</b>



# UNIDAD DE COMUNICACIÓN SOCIAL

ACTIVIDADES	TOTAL
COBERTURA DE EVENTOS DE LA COORDINACIÓN ZONAL 7	130
PARTICIPACIÓN DE VOCEROS EN MEDIOS DE COMUNICACIÓN EN LA ZONA 7	78
BOLETINES DE PRENSA PUBLICADOS EN MEDIOS DE COMUNICACIÓN EN LA ZONA 7	47



SERVICIO NACIONAL DE  
GESTIÓN DE RIESGOS Y EMERGENCIAS



# UNIDAD JURÍDICA

## DONACIONES REALIZADAS EN EL PERIODO FISCAL 2018

TRANSFERENCIA GRATUITA	VALOR TOTAL
DONACIÓN DE EQUIPOS Y HERRAMIENTAS A CUERPOS DE BOMBEROS DE LA PROVINCIA DE ZAMORA	2.079,45
DONACIÓN DE EQUIPOS Y HERRAMIENTAS A CUERPOS DE BOMBEROS DE LA PROVINCIA DE LOJA	3.003,65
DONACIÓN DE EQUIPOS Y HERRAMIENTAS A CUERPOS DE BOMBEROS DE LA PROVINCIA DE EL ORO	4.707,85
DONACIÓN DE BIENES DE ASISTENCIA HUMANITARIA A EL GAD CANTONAL DE CATAMAYO	4.164,00
<b>TOTAL</b>	<b>\$ 13.954,95</b>

## COMPRAS PÚBLICAS

	Número Total	Valor Total
Ínfima Cuantía	38	12.000,00
Catálogo Electrónico	7	4020,94
<b>TOTAL</b>	<b>45</b>	<b>\$ 16.020,94</b>

SERVICIO NACIONAL DE  
GESTIÓN DE RIESGOS Y EMERGENCIAS



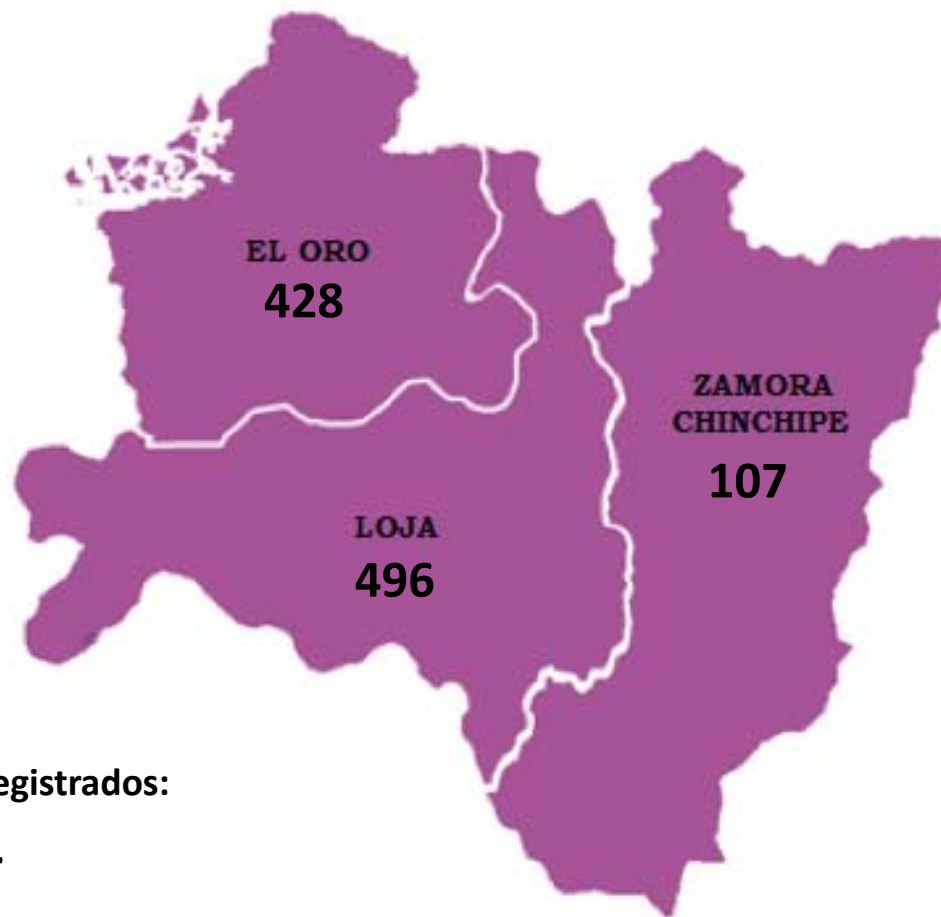


# UNIDAD DE MONITOREO DE EVENTOS ADVERSOS

SERVICIO NACIONAL DE  
GESTIÓN DE RIESGOS Y EMERGENCIAS



# EVENTOS PELIGROSOS REGISTRADOS



Total de eventos registrados:

**1031**

SERVICIO NACIONAL DE  
GESTIÓN DE RIESGOS Y EMERGENCIAS





# EVENTOS PELIGROSOS REGISTRADOS EN LA COORDINACIÓN ZONAL 7

CANTONES	ACCIDENTE AEREO	ACCIDENTE MINERO	COLAPSO ESTRUCTURAL	DÉFICIT HIDRICO	CONTAMINACIÓN AMBIENTAL	DESPLAZAMIENTO	EXPLOSIÓN	HUNDIMIENTO	INCENDIO ESTRUCTURAL	INCENDIO FORESTAL	INUNDACIÓN	OLEAJE	SISMO	SOCAVAMIENTO	VENDAVAL	TOTAL GENERAL
Loja		1	10		2	57	5	2	41	366	7				5	496
Zamora Chinchipe		5	2			62		1	18	8	10			1		107
El Oro	1	6	8	1		42	8	4	74	250	10	3	4	5	8	428
Total general		12	20	1	2	161	13	7	133	624	27	3	4	6	13	<b>1031</b>

SERVICIO NACIONAL DE  
GESTIÓN DE RIESGOS Y EMERGENCIAS



## POBLACIÓN E INFRAESTRUCTURA AFECTADA POR EMERGENCIAS REGISTRADAS

Provincia	Población Afectada	Población Damnificada	Personas Fallecidas	Viviendas destruidas	Viviendas afectadas	Metros de vía afectada	Ha. de cobertura vegetal quemada
Loja	305	96	10	23	72	1420	4143,63
Zamora Chinchipe	146	94	8	18	28	2231	30,01
El Oro	865	102	12	34	203	3031	2552,90

<b>Población Afectada</b>	<b>Población Damnificada</b>	<b>Personas Fallecidas</b>	<b>Viviendas Destruidas</b>	<b>Viviendas afectadas</b>	<b>Metros de vías afectadas</b>	<b>Cobertura Vegetal quemada (ha)</b>
1316	292	30	75	303	6682	6726,54

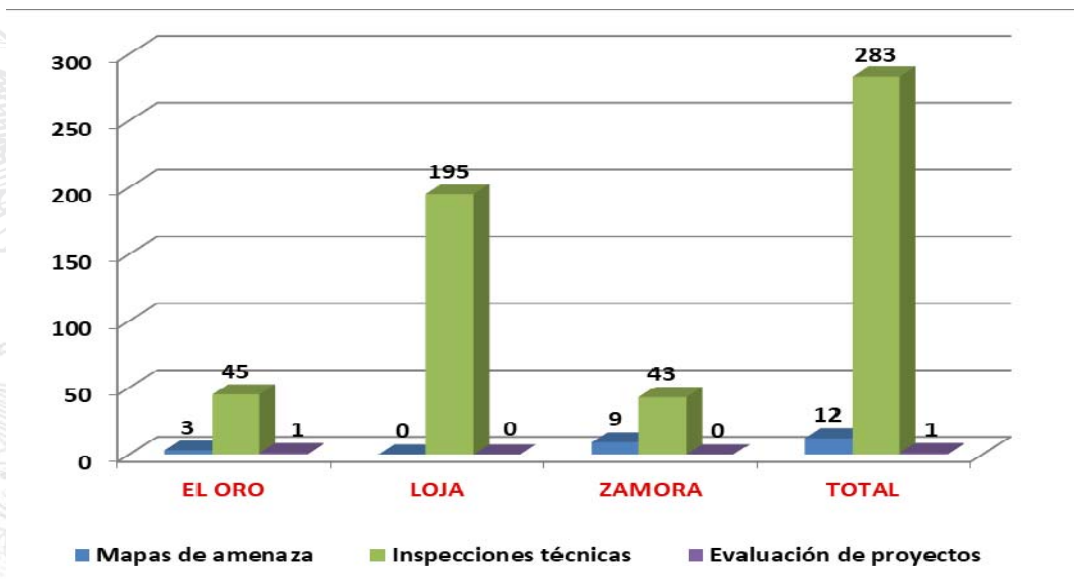
# UNIDAD DE ANÁLISIS DE RIESGOS UAR

SERVICIO NACIONAL DE  
GESTIÓN DE RIESGOS Y EMERGENCIAS



**ACTIVIDADES REALIZADAS POR LA UNIDAD DE ANÁLISIS DE RIESGOS EN EL PERIODO ENERO-DICIEMBRE DE 2018**

LÍNEA DE ACCIÓN	ACTIVIDAD/MES	ENERO	FEBRERO	MARZO	ABRIL	MAYO	JUNIO	JULIO	AGOSTO	SEPTIEMBRE	OCTUBRE	NOVIEMBRE	DICIEMBRE	TOTAL
GESTIÓN DE LA INFORMACIÓN Y ANÁLISIS DE LA AMENAZA	Mapas de amenaza	0	0	3	1	1	1	1	1	1	1	1	1	12
	Inspecciones técnicas	26	18	30	32	20	28	24	21	35	10	17	22	283
	Evaluación de proyectos para obras de prevención y mitigación de riesgos	0	1	0	0	0	0	0	0	0	0	0	0	1



# INSPECCIONES TÉCNICAS

Nro.	EVENTOS EVALUADOS EN INSPECCIONES TÉCNICAS - 2018	CANTIDAD	%
1	PROYECTOS ELÉCTRICOS	151	53,36
2	MOVIMIENTOS EN MASA	40	14,13
3	MOVIMIENTOS EN MASA / INUNDACIÓN	26	9,19
4	INUNDACIÓN	24	8,48
5	COLAPSO ESTRUCTURAL	12	4,24
6	ANÁLISIS DE SUSCEPTIBILIDAD MULTIAMENAZA	9	3,18
7	ASESORÍA Y VARIOS	6	2,12
8	MOVIMIENTO EN MASA / INUNDACIÓN / COLAPSO ESTRUCTURAL	5	1,77
9	INFILTRACIONES / DESLIZAMIENTOS	4	1,41
10	SOCAVACIÓN	2	0,71
11	CONTAMINACIÓN AMBIENTAL	2	0,71
12	ASENTAMIENTO HUMANO IRREGULAR	1	0,35
13	RIESGO ELÉCTRICO	1	0,35
<b>TOTAL</b>		<b>283</b>	<b>100,00</b>



## CLASE DE EVENTOS EVALUADOS

Nro	CLASE DE EVENTOS EVALUADOS - 2018	CANTIDAD	%
1	PROYECTOS ELÉCTRICOS	151	53,36
2	NATURAL / ANTRÓPICO	60	21,20
3	ANTRÓPICO	42	14,84
	NATURAL	23	8,13
4	ASESORÍA TÉCNICA Y VARIOS	7	2,47
<b>TOTAL</b>		<b>283,00</b>	<b>100,00</b>

## EVALUACIÓN DE PROYECTOS PARA OBRAS DE MITIGACIÓN 50/50

### RESUMEN DE PROYECTOS POSTULADOS POR LOS GADS DE LA COORDINACIÓN ZONAL 7

PROYECTOS POSTULADOS POR PROVINCIA		
PROVINCIA	POSTULADOS	MONTO POSTULADO (USD)
EL ORO	1	2,983,928,40
<b>TOTAL</b>		<b>2,983,928,40</b>

# UNIDAD DE PREPARACIÓN Y RESPUESTA ANTE EVENTOS ADVERSOS UPREA



SERVICIO NACIONAL DE  
GESTIÓN DE RIESGOS Y EMERGENCIAS





## PLANES DE CONTINGENCIA PARA EVENTOS MASIVOS, FERIADOS E INSTITUCIONALES

Planes de contingencia de concentración masiva de personas aprobados por	113
Planes por Operativos de Seguridad - Eventos Masivos	18
Planes de Contingencia Provinciales por Feriados Nacionales	24
Planes Institucionales de Gestión de Riesgos Aprobados	24
Planes Institucionales de Gestión de Riesgos en revisión.	41
Planes de Contingencia Provinciales por Incendios Forestales	3
Planes de contingencia Provincial por Etapa Lluvias realizados.	3
Planes Cantonales de Contingencia por Etapa Lluvias aprobados.	33
Plan de Evacuación Zona de Influencia Túnel Las Totoras	1
Plan de Evacuación Zona de Influencia por Hundimiento de Zaruma	1
Mapas por Epoca de luvias realizados en las 3 provincias.	3

## ALOJAMIENTOS TEMPORALES

ACTIVIDAD	TOTAL
Alojamientos Temporales Recalificados en la Provincia de Loja	117
Alojamientos Temporales Recalificados en la Provincia El Oro	80
Alojamientos Temporales Recalificados en la Provincia Zamora Chinchipe	68
TOTAL	265

## FORTALECIMIENTO DE CAPACIDADES LOCALES DE PREPARACIÓN Y RESPUESTA

ACTIVIDAD	PARTICIPANTES
Talleres de fortalecimiento de capacidades en temas de preparación y respuesta	778
Socialización del Plan Responde Ecuador	97
Procedimientos de Asistencia Humanitaria	81

## REUNIONES COE, MESAS TÉCNICAS DE TRABAJO (MTT), GRUPOS DE TRABAJO (GT) E INSTALACIÓN DE PUESTOS DE MANDO UNIFICADO (PMU).



ACTIVIDAD	NRO.
Reuniones COE para evaluar y coordinar acciones de respuesta	22
Reuniones de MTTs con el objetivo de fortalecer la coordinación interinstitucional así como articular acciones de respuesta.	32
Reuniones del Grupo de Seguridad y Control por Feriados provinciales, cantonales y Operativos de Seguridad	42
PMU por Eventos Masivos	61

SERVICIO NACIONAL DE  
GESTIÓN DE RIESGOS Y EMERGENCIAS





# EVIN Y ASISTENCIA HUMANITARIA



SERVICIO NACIONAL DE  
GESTIÓN DE RIESGOS Y EMERGENCIAS

## ACTIVIDAD

206 Evaluaciones Iniciales de Necesidades realizadas en la zona 7

16 cantones de Loja, 14 cantones de El Oro y 8 cantones de Zamora Chinchipe beneficiados con la entrega de asistencia humanitaria.

1695 Familias (6663 personas) Beneficiadas con la entrega de Asistencia Humanitaria

Asistencia Humanitaria entregada que suma una inversión de: \$122.354,56 y que ha sido entregada a las Familias Afectadas



## EJERCICIOS SIMULACRO

ACTIVIDAS	NRO.	PARTICIPANTES
Simulacros realizados en instituciones públicas y privadas	9	<b>82.450</b>
Participación en Simulacro Nacional por Tsunami	1	
Realización de Simulacro por Hipótesis de Sismo de 7,0 grados en la Escala de Richter, Ciudad de Zaruma, Cantón Zaruma, Provincia de El Oro.	1	
Realización de simulacro por inundación en barrio la Florida del cantón Yantzaza, provincia de Zamora Chinchipe.	1	
Simulacro Binacional (Huaquillas – Aguas Verdes) Ecuador – Perú 2018	1	
Ejercicio de Simulación y Simulacro en la parroquia El Valle del cantón Loja	1	

## VOLUNTARIADO DE PROTECCIÓN CIVIL

ACTIVIDAD	NÚMERO DE VOLUNTARIOS
Voluntarios Activos para el Grupo de Protección Civil	146
Voluntarios capacitados en temas de Gestión de Riesgos	185
Voluntarios participando en operativos	100



# UNIDAD DE FORTALECIMIENTO Y DESARROLLO DE CAPACIDADES EN GESTIÓN DE RIESGOS UFDCGR



SERVICIO NACIONAL DE  
GESTIÓN DE RIESGOS Y EMERGENCIAS



INDICADOR	LOJA	EL ORO	ZAMORA CHINCHIPE	TOTAL
Número de Redes de Participación Ciudadana para la Gestión de Riesgos, conformadas a nivel cantonal	2	2	-	4
Número de GAD asistidos técnicamente en la metodología para la elaboración de las Agendas de Reducción de Riesgos	2	8	5	15
Número de GAD capacitados en la inclusión de la variable de gestión de riesgos en sus Planes de Desarrollo y Ordenamiento Territorial (PDYOT)	3	14	7	24
Número de Instituciones del SNDGR capacitados en las normativas de reducción de riesgos vigentes	25	30	10	65

INDICADOR	LOJA	EL ORO	ZAMORA CHINCHIPE	TOTAL
Número GAD Cantonales motivados y acompañados para la conformación de Unidades de Gestión de Riesgos	2	-	1	3
Conformación y reactivación de Comités Comunitarios de Gestión de Riesgos Fortalecidos	2	4	3	9
Brigadas Comunitarias de Emergencia conformadas y capacitadas	10	20	15	45
Número de personas capacitadas en herramientas de gestión de riesgos	17.101	10.149	2.832	30.082





INDICADOR	LOJA	EL ORO	ZAMORA CHINCHIPE	TOTAL
Participación y Desarrollo de Ferias Ciudadanas	3.050	3.000	1.000	7.050
Feria Binacional	-	1.000	-	1.000
Levantamiento de Fichas Socio-económicas	53	-	-	53
Organización y participación en el desarrollo de eventos Hitos institucionales.	4 ( 770 personas)	2 (200 personas)	2 (170 personas)	8 (1140 personas)



# GRACIAS

<http://www.gestionderiesgos.gob.ec>

SERVICIO NACIONAL DE  
GESTIÓN DE RIESGOS Y EMERGENCIAS

