



EL
GOBIERNO
DE TODOS



RENDICIÓN DE CUENTAS 2018 COORDINACIÓN ZONAL 2 DEL SERVICIO NACIONAL DE RIESGOS Y EMERGENCIAS SNGRE

SERVICIO NACIONAL DE
GESTIÓN DE RIESGOS Y EMERGENCIAS



SERVICIO NACIONAL DE
GESTIÓN DE RIESGOS
Y EMERGENCIAS

COORDINACIÓN ZONAL 2 DE GESTIÓN DE RIESGOS ORELLANA – NAPO



3 de julio de 2014 con resolución SGR 39-2014- Se aprueba el estatuto orgánico y se crean las zonales

SOMOS EL ENTE RECTOR DEL SNDGR.
Art. 389 CONSTITUCIÓN DE LA REPÚBLICA

Con Decreto Ejecutivo 534 transforma la SGR en el SNGRE

RENDICION DE CUENTAS AÑO 2018

SERVICIO NACIONAL DE
GESTIÓN DE RIESGOS Y EMERGENCIAS



OBJETIVOS ESTRATÉGICOS INSTITUCIONALES

01

Incrementar las capacidades institucionales y sociales para construir hábitats seguros y resilientes.

02

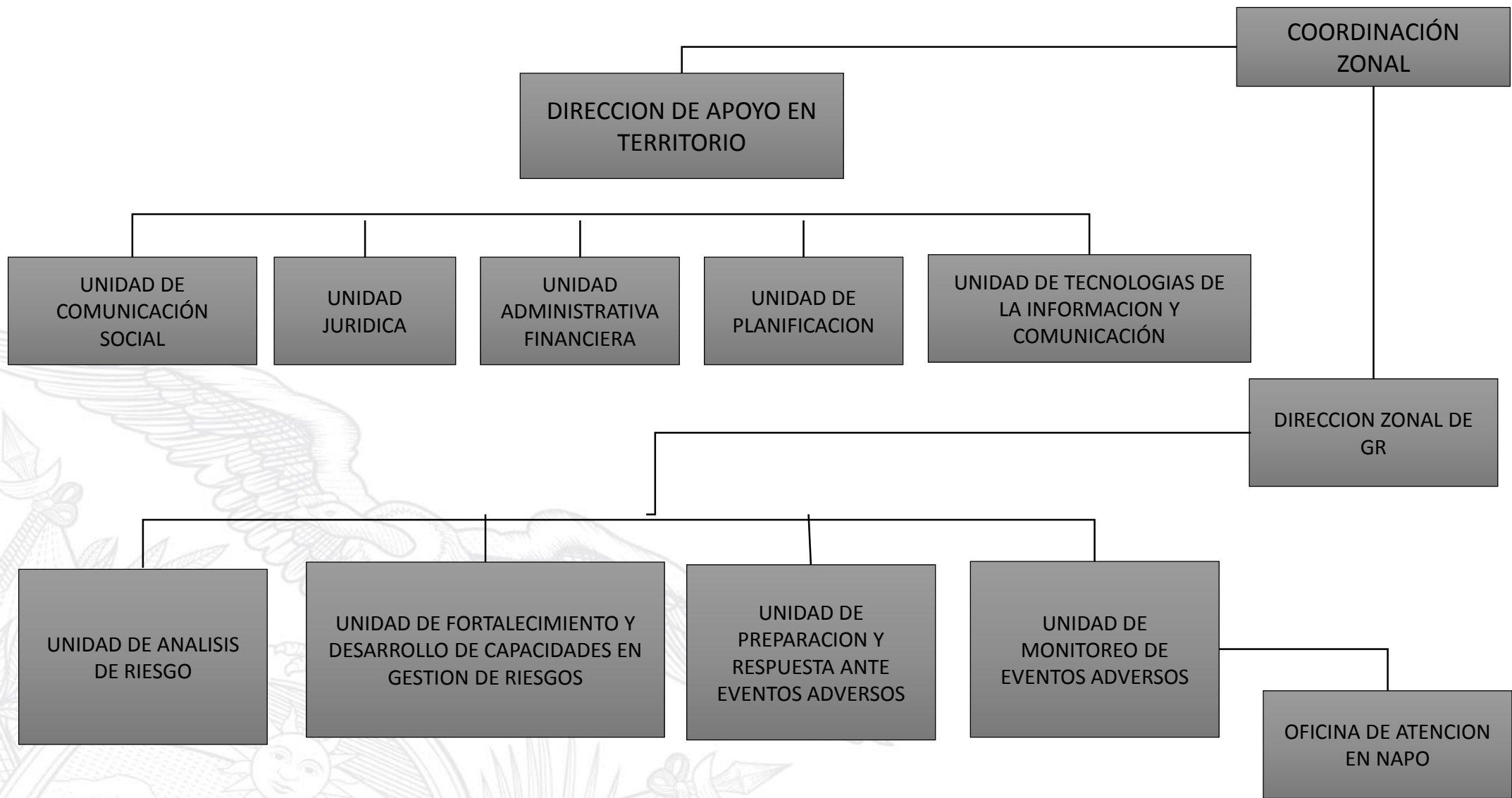
Incrementar la cultura de gestión de riesgos en la ciudadanía.

03

Reducir la vulnerabilidad de las personas y elementos esenciales.

04

Incrementar la eficiencia institucional de la CZ2 del Servicio Nacional de Gestión de Riesgos y Emergencias.





EL
GOBIERNO
DE TODOS

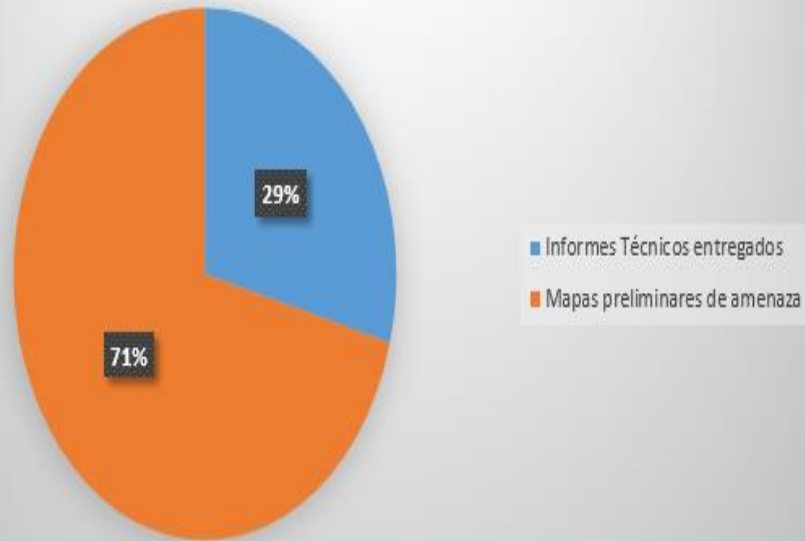


INFORME ANUAL DE LA UNIDAD DE ANÁLISIS DE RIESGOS PERIODO 2018

SERVICIO NACIONAL DE
GESTIÓN DE RIESGOS Y EMERGENCIAS

OBJETIVO OPERATIVO	SERVICIOS	PRODUCTOS	TOTAL PROVINCIAL		OBSERVACIONES
			NAPO	ORELLANA	
Incrementar la eficacia y eficiencia en la gestión del análisis de la amenaza, vulnerabilidad y riesgo en la zona MEDIANTE el fortalecimiento de las capacidades técnicas institucionales, el desarrollo y aplicación de instrumentos y metodologías de la inclusión de gestión de riesgos en los GAD's	Emisión de informe de análisis de situación de riesgo	Informes Técnicos entregados	14	9	Se detalla total de informes en el año, se refleja los informes que se han cumplido en el plazo establecido
		Mapas preliminares de amenaza	34	34	Mapas de probabilidad de Amenazas de movimientos en masa e inundaciones.

Emisión de informe de análisis de situación de riesgo





EL
GOBIERNO
DE TODOS




INFORME ANUAL DE LA UNIDAD DE PREPARACION Y RESPUESTA ANTE EVENTOS ADVERSOS.

SERVICIO NACIONAL DE
GESTIÓN DE RIESGOS Y EMERGENCIAS

PLANES DE RESPUESTA ANTE EVENTOS PELIGROSOS

16



- Planes para fechas festivas Nacionales.

Carnaval, Semana Santa, Día del Trabajo, Batalla del Pichincha, Primer Grito de Independencia, Independencia de Guayaquil, Día de los Difuntos/Independencia de Cuenca, Navidad/Fin de año.

16



- Planes Institucionales de Gestión de Riesgo de las instituciones Públicas y Privadas.

Asistencia técnica a los GAD Parroquiales, Municipales, Provinciales e instituciones públicas.

13



- Planes por amenaza identificada.

Etapa Lluviosa y Erupción volcánica(Cotopaxi y Reventador)
GAD Municipales, GAD Provinciales, MDI - SNGRE

VOLUNTARIADO DE PROTECCIÓN CIVIL



40

Voluntarios
Captados 2018

78

Voluntarios
Capacitados



109

Voluntarios
Participantes en
eventos dentro de
la zonal

6

Brigadas de
Protección
Civil



ASISTENCIA HUMANITARIA Y ALOJAMIENTOS TEMPORALES

✓ 39 Eventos atendidos con asistencia humanitaria.

Familias atendidas: 59
Personas atendidas: 280

✓ 100 Infraestructuras calificadas como Alojamiento Temporales.

✓ 58 Parroquias cuentan con la estimación de AT.

BIENES ENTREGADOS	#
Kit de alimentos	8
Kit de higiene	75
Kit de Dormir	143
Kit de Vajilla	92
Kit de vestir	48
Toldos	143
Purificadores de agua	27
Bidones de agua	23
Repelentes	50
Otros (Papel Higiénico, Pañales)	265

PROVINCIA	TOTAL	CAPACIDAD	
		FAMILIAS	PERSONAS
ORELLANA	47	1614	6443
NAPO	53	2818	11262
	100	4432	17705

SIMULACROS Y SIMULACIONES

2

Simulacros

Por Inundación y movimientos en masa en los cantones de Archidona y Loreto.

1

Simulación

Por inundación en el cantón Loreto.



SERVICIO NACIONAL DE
GESTIÓN DE RIESGOS Y EMERGENCIAS

Asesoramiento en la elaboración de planes de respuesta a instituciones Públicas y Privadas.

Aprobación de planes para eventos de concentración masiva.

Asistencia técnica a las Mesas Técnicas de Trabajo y Grupos de Trabajo.

SERVICIOS INSTITUCIONALES





EL
GOBIERNO
DE TODOS



INFORME ANUAL DE LA UNIDAD DE FORTALECIMIENTO Y DESARROLLO DE CAPACIDADES

SERVICIO NACIONAL DE
GESTIÓN DE RIESGOS Y EMERGENCIAS

INDICADORES	META 2018		RESULTADOS POR PROVINCIA	
	PLANETADO	CUMPLIDO	NAPO	ORELLANA
Número de personas capacitadas en herramientas de gestión de riesgos	660	1131	586	545
Porcentaje de Comités Comunitarios de Gestión de Riesgos fortalecidos	70%	81%	9	16
Número de GAD capacitados en la inclusión de la variable de gestión de riesgos en sus Planes de Desarrollo y Ordenamiento Territorial (PDYOT)	6	6	3	3
Número de Instituciones del SNDGR capacitados en las normativas de reducción de riesgos vigentes	30	31	7	24
Número de Redes de Participación Ciudadana para la Gestión de Riesgos, conformadas a nivel cantonal.	4	3	1	2



Se ha brindado Asistencia técnica para la actualización de Agendas de Reducción de Riesgos a 4 GAD municipales.

Ejecución de casas abiertas, festivales, ferias, foros, caravanas, caminatas y otras actividades culturales, académicas y deportivas, en las 2 provincias enfocada a la gestión de riesgos.

Ejecución de campañas de amenazas específicas difundidas y la implementación de dos proyectos de Capacitación a los técnicos de las UGR de las zonas

EVENTO	LUGAR	FECHA	PARTICIPANTES
Encuentro Plurinacional de Gestión de Riesgos	Francisco de Orellana, provincia de Orellana	16/01/2018	1200
Evento de Rendición de Cuentas 2017	San Sebastián del Coca, provincia de Orellana	23/02/2018	150
Foro "Mujeres Gestionando Riesgos"	provincia de Orellana, cantón Fco de Orellana	22/03/2018	180
"Cuéntame tu Historia del Terremoto"	cantón Baeza, provincia de Napo	25/04/2018	150
"Comunidades Gestionando Riesgos"	Orellana, canton Joya de los Sachas,	24/05/2018	190
Simulacro "Archidona se prepara, actúa y comparte"	provincia de Napo, canton Archidona,	29/06/2018	90
"Primera Jornada Académica de Gestión de Riesgos: Evaluación y Prevención de Desastres por movimientos en masa"	Provincia de Napo, cantón Tena	27/07/2018	115
"Trabajamos juntos en Reducción de Riesgos, Respuesta y Recuperación"	provincia de Napo, cantón Carlos Julio Arosemena	20/08/2018	75
Incorporación de la III Promoción del Voluntariado de Protección Civil	provincia de Orellana, cantón Fco de Orellana	22/09/2018	150
Encuentro Amazónico Intercultural "Saberes Ancestrales en Gestión de Riesgos"	provincia de Orellana, cantón Loreto	17/10/2018	350
"Conociendo las Amenazas de mi Territorio"	provincia de Napo, cantón el Chaco.	21/11/2018	225
"Discapacidad como parte del desarrollo local en la gestión de riesgos de desastres"	Provincia de Napo, cantón Tena	30/11/2018	75
TOTAL			2950





EL
GOBIERNO
DE TODOS



INFORME ANUAL DE LA UNIDAD DE MONITOREO Y EVENTOS ADVERSOS

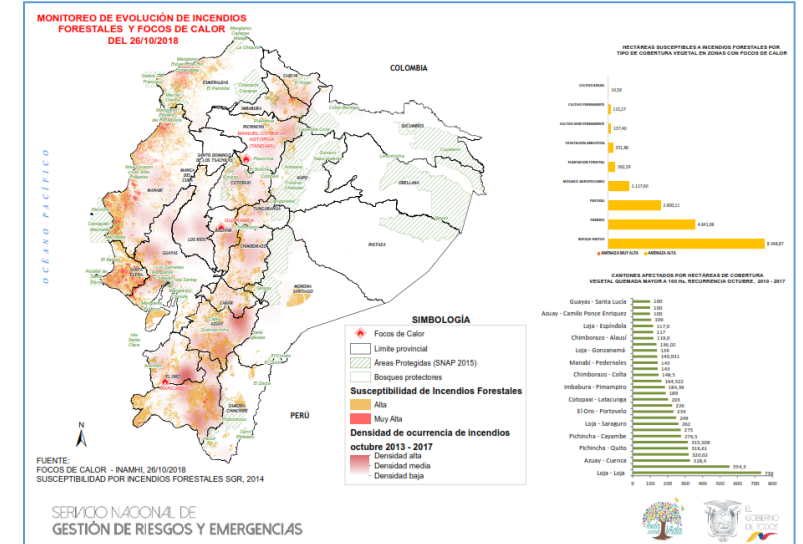
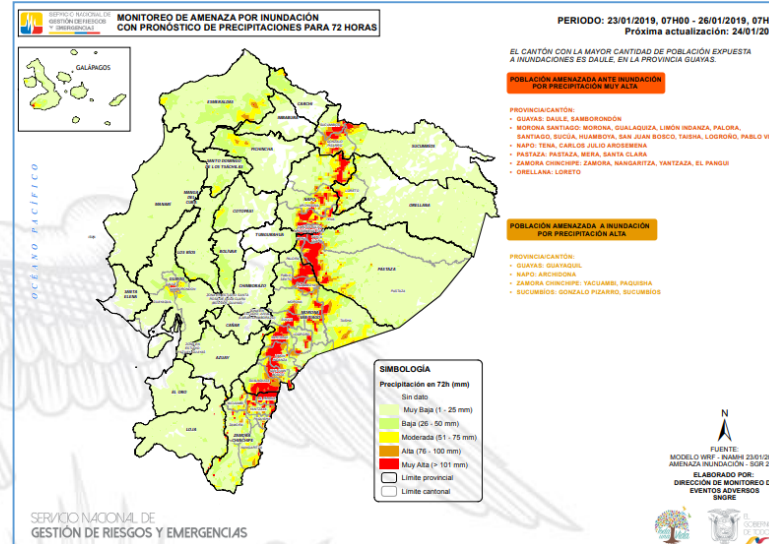
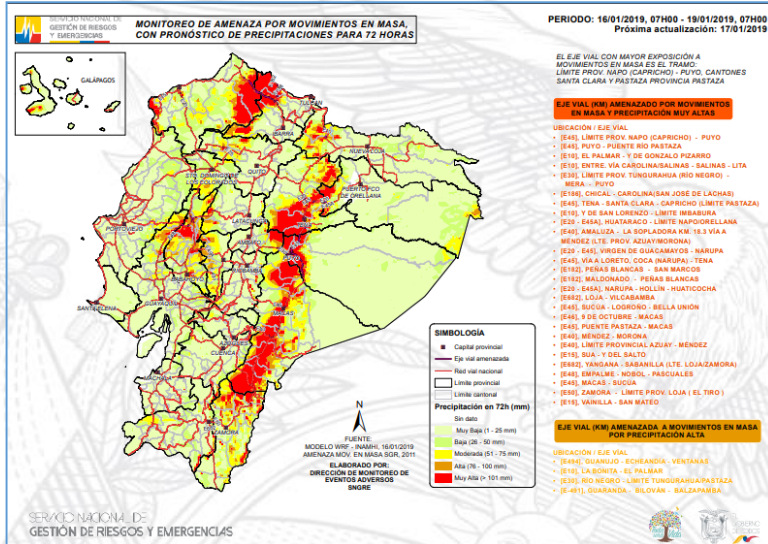
SERVICIO NACIONAL DE
GESTIÓN DE RIESGOS Y EMERGENCIAS

Indicadores

- Porcentaje de escenarios de evolución de amenazas, difundidos en la zona

100%

Se difundió **496** Mapas de monitoreo de amenaza por movimientos en masa, inundaciones e incendios forestales

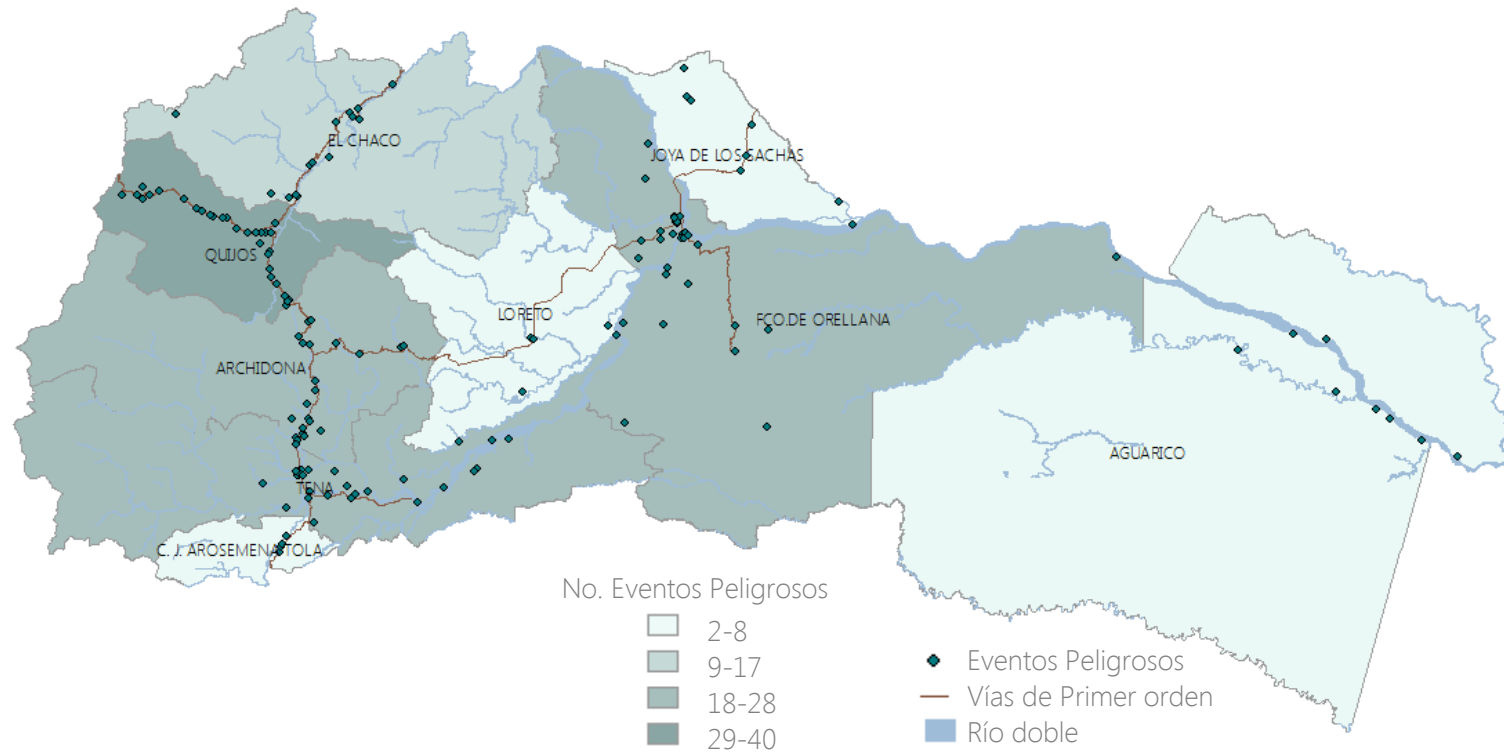


- Porcentaje de informes de situación de eventos peligrosos cerrados en la zona

100%

Se cerraron **114** eventos peligrosos en Napo y **44** eventos peligrosos en Orellana en el 2018

Eventos peligrosos presentados en la Zona 2



Provincia de Napo

Cantón	No. de Eventos peligrosos
Archidona	27
C. J. Arosemena Tola	2
El Chaco	17
Quijos	40
Tena	28
Total Napo	114

Provincia de Orellana

Cantón	No. de Eventos peligrosos
Aguarico	8
Francisco de Orellana	24
La Joya De Los Sachas	8
Loreto	4
Total Orellana	44

- Porcentaje de contactos territoriales verificados y actualizados

100%

Desde enero a diciembre se han validado en promedio **653** contactos territoriales

- Informes de situación por eventos de alto impacto, feriados y otros

18

Feriado



1

Actividad Volcánica



7

Época Lluviosa



1

Sismo



3

Inundación



4

Otros






EL
GOBIERNO
DE TODOS

PRESUPUESTO INSTITUCIONAL

DIRECCION DE APOYO EN TERRITORIO-GESTION 2018



CODIFICADO	DEVENGADO	SALDO	PORCENTAJE
GASTOS EN PERSONAL	764,616.29	0.00	100 %
BIENES Y SERVICIOS DE CONSUMO	94,614.89	0.07	100 %
OTROS GASTOS CORRIENTES	382.72	0.07	100 %
TOTAL	859,613.90	0.07	100%

**PROCESOS DE
CONTRATACIÓN
PÚBLICA**

88 DE ÍNFIMA CUANTÍA

1 DE RÉGIMEN ESPECIAL

12 DE CATÁLOGO ELECTRÓNICO

2 DE PROCEDIMIENTO ESPECIAL

OTROS

VIÁTICOS, PASAJES, SERVICIOS BÁSICOS Y TASAS

PERSONAL

PERSONAL





EL
GOBIERNO
DE TODOS

COORDINACION ZONAL 2 DE GESTION DE RIESGOS Y EMERGENCIAS, AGRADECE SU ATENCION

Ing. Galo Miño
COORDINADOR Zonal 2

SERVICIO NACIONAL DE
GESTIÓN DE RIESGOS Y EMERGENCIAS