

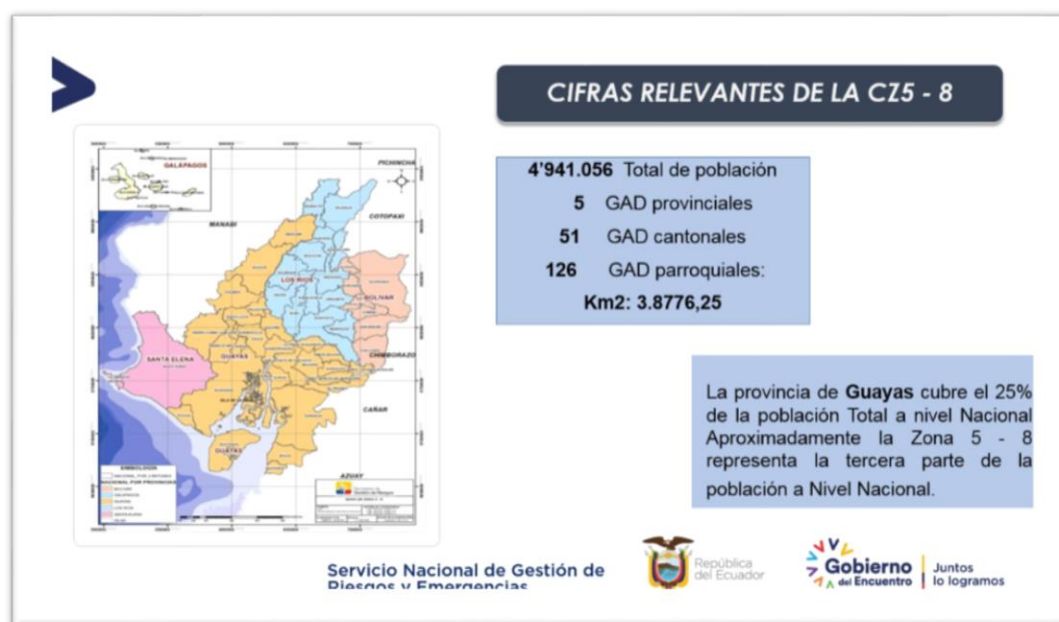
INFORME NARRATIVO DE RENDICIÓN DE CUENTAS A LA CIUDADANÍA
Coordinación Zonal 5 –8 del Servicio Nacional de Gestión de Riesgos y Emergencias
Periodo (Enero –Diciembre /2021)

En la Provincia del Guayas, ciudad de Guayaquil, Auditorio ECU 911 Samborondón, Centro Integrado de Seguridad, a los dieciocho días del mes de Marzo del dos mil veinte y dos, a las 15h00, en el Km 0,5 vía Samborondón, se instala la Rendición de Cuentas Gestión 2021, de la Coordinación Zonal 5 y 8 del Servicio Nacional Gestión de Riesgos, con la presencia de autoridades y miembros de la ciudadanía, con la finalidad de dar cumplimiento al mandato constitucional, puesto que a partir de la Constitución de 2008, la Rendición de Cuentas es reconocida como un derecho del ciudadano y obligación de la institución pública.

SOCIALIZACIÓN DEL TRABAJO DEL SERVICIO NACIONAL DE GESTIÓN DE RIESGOS Y EMERGENCIAS Y LA AGENDA.

El Ing. Xavier Verdozoto Salazar, Coordinador Zonal 5 de Servicio Nacional de Gestión de Riesgos y Emergencias, expuso sobre el Sistema Nacional Descentralizado de Gestión de Riesgos, estructura de la coordinación 5 y 8, además la planificación en las políticas públicas y la importancia de la participación ciudadana en la gestión de riesgos.

CIFRAS RELEVANTES DE LA CZ 5 Y 8





**METAS ALCANZADAS CZ5 – 8
PERIODO 2021**

ALOJAMIENTOS TEMPORALES CZ5 - 8

Provincia	No. Alojamientos Temporales
Bolívar	34
Galápagos	16
Guayas	94
Los Ríos	103
Santa Elena	49
Total	296

Capacidad de los Alojamientos Temporales
12.844 Familias
51.736 Personas



ASISTENCIA HUMANITARIA CZ5 – 8 PERIODO 2021

PROVINCIA	FAMILIAS ATENDIDAS	PERSONAS ATENDIDAS
BOLÍVAR	11	65
GUAYAS	43	258
LOS RÍOS	36	179
STA. ELENA	17	70

TOTAL FAMILIAS ATENDIDAS	107
TOTAL PERSONAS ATENDIDAS	572
Promedio de personas por familia	4

METAS ALCANZADAS CZ5 – 8
 PERIODO 2021

Proceso	Producto
1.- Porcentaje de asistencias técnicas realizadas al SNDGR en preparativos para la respuesta	45 asistencias técnicas a nivel zonal
2.- Preparación para el desarrollo de ejercicios de Simulación y Simulacro	10 Ejercicios desarrollados en las instituciones públicas y privadas
3.- Fortalecimiento del nivel operativo e institucional.	20 Gad's fortalecidos



Servicio Nacional de Gestión de Riesgos y Emergencias



República del Ecuador

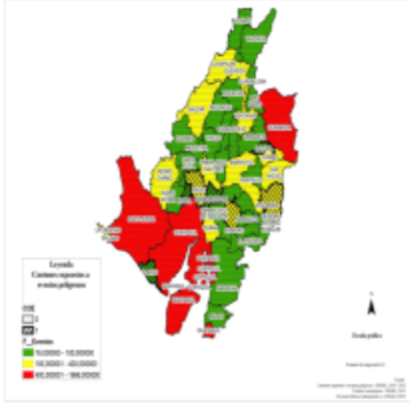


Gobierno del Encuentro | Juntos lo logramos


METAS ALCANZADAS CZ5 – 8
 PERIODO 2021

Proceso	Producto
1.- Fortalecimiento del Comité de Operaciones de Emergencia Provinciales	5
2.- Fortalecimiento del Comité de Operaciones de Emergencia Cantonales	26
3.- Fortalecimiento de GAD Municipales Provinciales (ARR e Inclusión de la Variable DE Gestión de Riesgos de PDyOT los GAD Municipales)	40
4.- Sensibilización de Prevención de Riesgos de Desastres	6.300
4.- Fortalecimiento Comunitario en Gestión de Riesgos (Conformación de Comités Comunitarios de Gestión de Riesgos- brigadas)	24


Mapa de Priorización



Servicio Nacional de Gestión de Riesgos y Emergencias



República del Ecuador



Gobierno del Encuentro | Juntos lo logramos



**RESUMEN DE INSPECCIONES TECNICAS REALIZADAS CZ5 -8
PERIODO 2021**



PROVINCIAS	# INSPECCIONES	PORCENTAJE
GUAYAS	10	50%
LOS RÍOS	5	25%
SANTA ELENA	3	15%
BOLÍVAR	2	10%
GALÁPAGOS	0	0%
TOTAL	20	100%

Servicio Nacional de Gestión de
Riesgos y Emergencias



RIESGOS ASOCIADOS A LA ZONAL



RIESGO	INSPECCIONES	PORCENTAJE
INUNDACIÓN	15	75%
MOVIMIENTO DE MASAS	1	5%
INFRAESTRUCTURA	4	20%
TOTAL	20	100%

Servicio Nacional de Gestión de
Riesgos y Emergencias

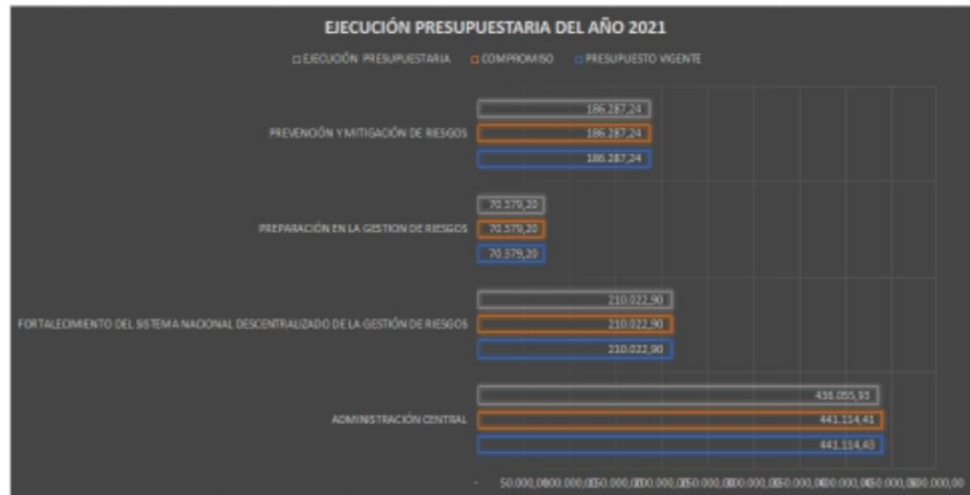




EJECUCIÓN PRESUPUESTARIA DE GASTO PERMANENTE DE LA COORDINACIÓN ZONAL 5

DESCRIPCIÓN / PROGRAMAS	PRESUPUESTO VIGENTE	COMPROMISO	EJECUCIÓN PRESUPUESTARIA	ÍNDICE DE GASTO	
	1	2	3	4= 3/1	5= 3/2
01 ADMINISTRACIÓN CENTRAL	441.114,41	441.114,41	439.059,92	99,51%	99,51%
FORTALECIMIENTO DEL SISTEMA NACIONAL DESCENTRALIZADO DE LA GESTIÓN DE RIESGOS					
05 RIESGOS	210.022,90	210.022,90	210.022,90	100,00%	100,00%
06 PREPARACIÓN EN LA GESTIÓN DE RIESGOS	70.579,20	70.579,20	70.579,20	100,00%	100,00%
07 PREVENCIÓN Y MITIGACIÓN DE RIESGOS	186.287,24	186.287,24	186.287,24	100,00%	100,00%
TOTAL	967.894,77	967.894,77	962.765,27	99,48%	99,48%

Servicio Nacional de Gestión de Riesgos y Emergencias



Servicio Nacional de Gestión de Riesgos y Emergencias

