



AFECTACIONES POR LLUVIAS EN LA PROVINCIA DE LOS RÍOS

Inicio 01/01/2025 al 27/02/2025 - 17:00. En referencia al SITREP N° 8

Desde el 01 de enero de 2025 hasta la presente fecha se han registrado **72 eventos** peligrosos que han afectado a 13 cantones. Los eventos más recurrentes son los siguientes: inundaciones, deslizamientos, colapsos estructurales, socavamientos y vendavales.

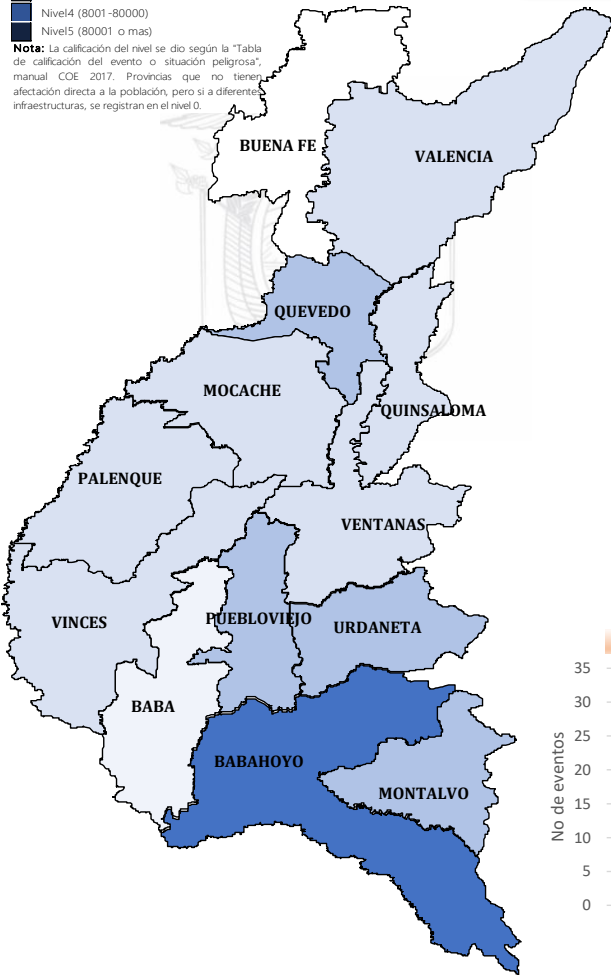
Cantones con mayor impacto a personas: **Babahoyo, Montalvo, Quevedo, Urdaneta**



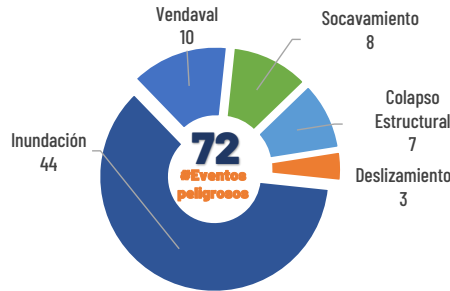
Nivel de afectación (Población impactada)

- Nivel0
- Nivel1 (1-160)
- Nivel2 (161-1600)
- Nivel3 (1601-8000)
- Nivel4 (8001-80000)
- Nivel5 (80001 o mas)

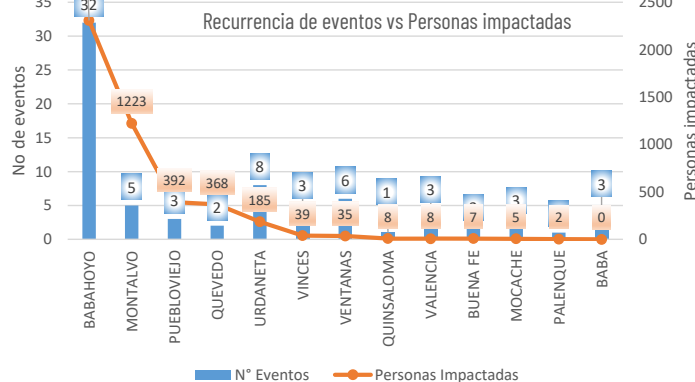
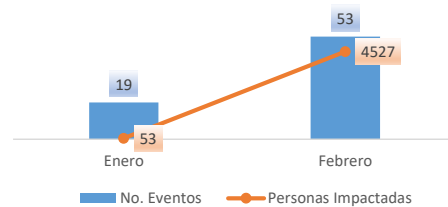
Nota: La calificación del nivel se dio según la "Tabla de calificación del evento o situación peligrosa", manual COE 2017. Provincias que no tienen afectación directa a la población, pero si a diferentes infraestructuras, se registran en el nivel 0.



Cantidad de eventos por lluvias



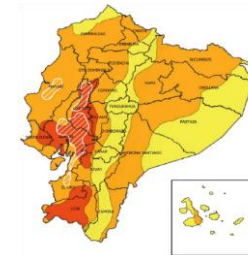
Número de eventos vs Personas Impactadas por mes



Detalle de afectaciones a nivel provincia

N°	Cantón	No. Eventos	Fallecidos	Personas Afectadas	Personas Damnificadas	Viviendas Destruidas	Viviendas Afectadas	Km vías afectadas	Puentes Destruidos	Puentes Afectados
1	BABAHOYO	32	0	2298	10	4	390	0.48	0	1
2	MONTALVO	5	0	1223	0	0	373	0.19	0	0
3	PUEBLOVIEJO	3	0	392	0	0	110	0	0	0
4	QUEVEDO	2	0	368	0	0	73	0	0	0
5	URDANETA	8	0	185	0	0	16	0	0	0
6	VINCES	3	0	39	0	0	11	0	0	0
7	VENTANAS	6	0	32	3	2	0	0.05	0	0
8	QUINSALOMA	1	0	8	0	0	2	0	0	0
9	VALENCIA	3	0	8	0	0	2	0	0	0
10	BUENA FE	2	0	7	0	0	1	0	0	0
11	MOCACHE	3	0	5	0	0	1	0.02	0	0
12	PALENQUE	1	0	0	2	1	0	0	0	0
13	BABA	3	0	0	0	0	0	0	0	0
Total general		72	0	4565	15	7	979	0.74	0	1

Situación meteorológica



En referencia al Boletín Meteorológico Nro. 12 del INAMHI, Estatus: advertencia, con vigencia desde: **14H00 del 27 de febrero hasta las 10H00 del 04 de marzo del 2025**, Continuarán precipitaciones de moderada intensidad y puntual alta en el Litoral y estribaciones de cordillera occidental. Eventos de lluvia menos intensos se presentaría en la región Interandina y Amazonia. Se prevé que los eventos de mayor relevancia se presenten los días 28 de febrero, 01 y 02 de marzo entre horas de la tarde/noche y madrugada ZONAS AFECTADAS.

• **Región Litoral:** Lluvias de moderada y puntual alta intensidad principalmente en Guayas, Santa Elena, Los Ríos, El Oro y Esmeraldas.

REGIÓN	Precipitación acumulada diaria (mm/día)		
	Nivel Medio	Nivel Alto	Muy Alto
Litoral / Insular	10 - 18	18 - 41	41 - 80
Interandina	8 - 11	11 - 30	30 - 60
Amazonia	22 - 31	31 - 60	-



AFECTACIONES POR LLUVIAS EN LA PROVINCIA DE LOS RÍOS

Inicio 01/01/2024 al 27/02/2025 - 17:00. En referencia al SITREP N° 8

COE ACTIVADOS

Para la atención de los eventos peligrosos presentados por lluvias se activaron:

1 COE Provincial
Los Ríos

6 COE Cantonal
Buena Fe
Quevedo
Montalvo
Valencia
Urdaneta
Puebloviejo



2 COE Parroquial
Isla de Bejucal
San Juan

DECLARATORIAS DE EMERGENCIAS

0 cantones declarados en emergencia



0 cantón con declaratoria de Desastre

0

ASISTENCIA HUMANITARIA

Desde el 01 de enero de 2025 hasta la presente fecha para la atención de la población impactada por eventos a causa de lluvias, la Secretaría Nacional de Gestión de Riesgos (SNGR), así como las demás instituciones de Sistema Nacional Descentralizado de Gestión Integral del Riesgo de Desastres (SNDGIRD) han entregado bienes de asistencia humanitaria como se detalla a continuación



421

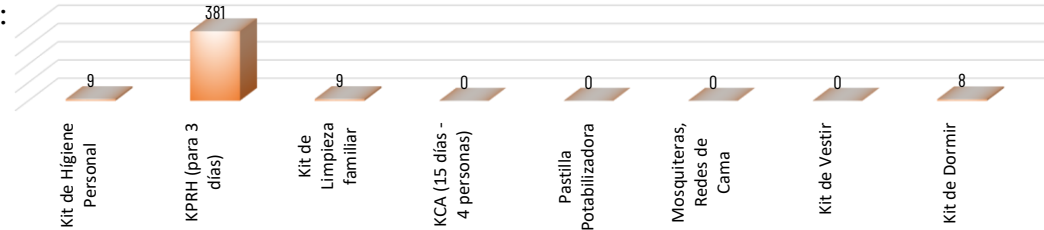
TOTAL DE BIENES DE ASISTENCIA HUMANITARIA ENTREGADO - SGR



612

TOTAL DE BIENES DE ASISTENCIA HUMANITARIA ENTREGADO - SNDGR

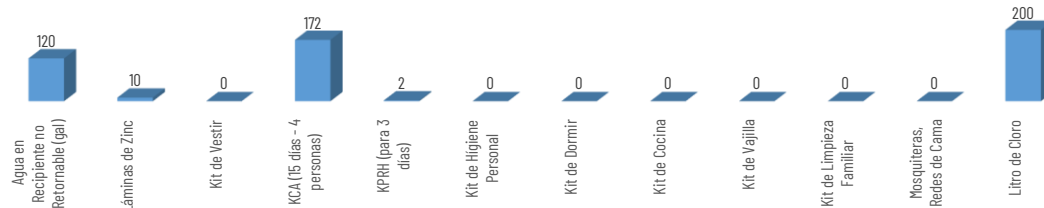
La SNGR ha entregado un total de 421 bienes de asistencia humanitaria, a continuación se detallan algunos de los tipos de bienes entregados:



383

Familias Atendidas por la SNGR

Las instituciones del SNDGR han entregado un total de 612 bienes de asistencia humanitaria:



768

Familias Atendidas por la SNDGR

ALOJAMIENTOS TEMPORALES ACTIVADOS

No se encuentra activo hasta la fecha ningún Alojamiento temporal.



0

Total de Alojamientos Activados



0

Número de Familias Alojadas



0

Número de Personas Alojadas