AFECTACIONES POR LLUVIAS EN LA PROVINCIA DE LOS RÍOS

Inicio 01/01/2025 al 10/04/2025 - 10:30. En referencia al SITREP N° 38

EL NUEVO ECUADOR

Desde el 01 de enero de 2025 hasta la presente fecha se han registrado **158 eventos** peligrosos que han afectado a 13 cantones. Los eventos más recurrentes son los siguientes: inundaciones, deslizamientos , colapsos estructurales, socavamientos y vendavales.

Cantones con mayor impacto a personas: **Babahoyo , Baba , Vinces , Puebloviejo**

1 Personas fallecidas

29.682 Personas afectadas

813 Personas damnificadas

6.523 Viviendas afectadas

13 Viviendas destruidas

1,3 Km de vías afectadas

7.581,7 Ha. de cultivos impactados

Nivel de afectación(Población impactada)

- Nivel0
- Nivel1 (1-160)
- Nivel2 (161-1600)
- Nivel3 (1601-8000)
- Nivel4 (8001-80000)
- Nivel5 (80001 o mas)

Nota: La calificación del nivel se dio según la "Tabla de calificación del evento o situación peligrosa", manual COE 2017. Provincias que no tienen afectación directa a la población, pero si a diferentes infraestructuras, se registran en el nivel 0.

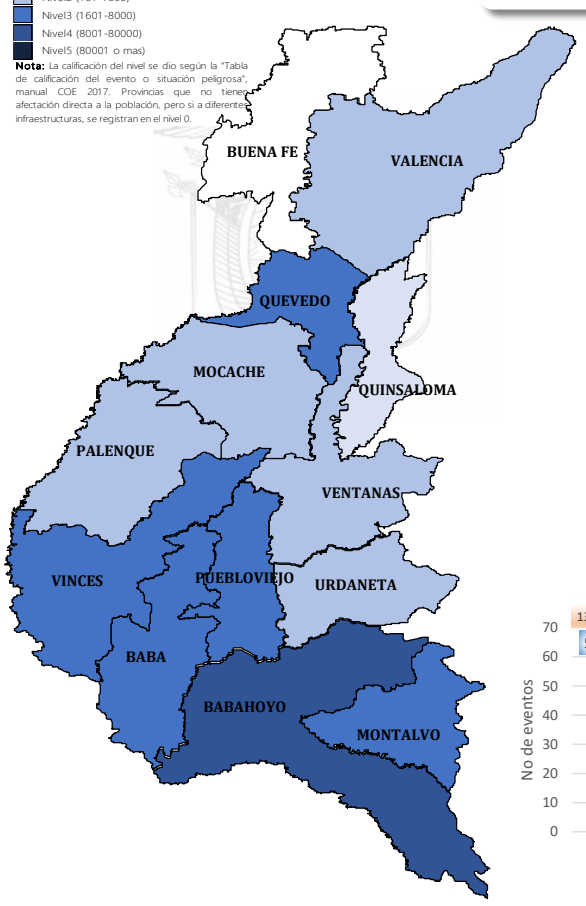

Cantidad de eventos por lluvias

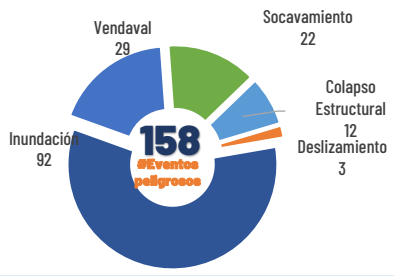

Número de eventos vs Personas Impactadas por mes

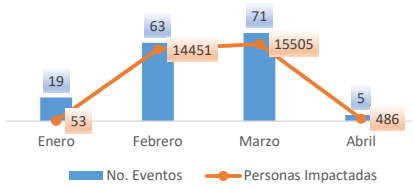

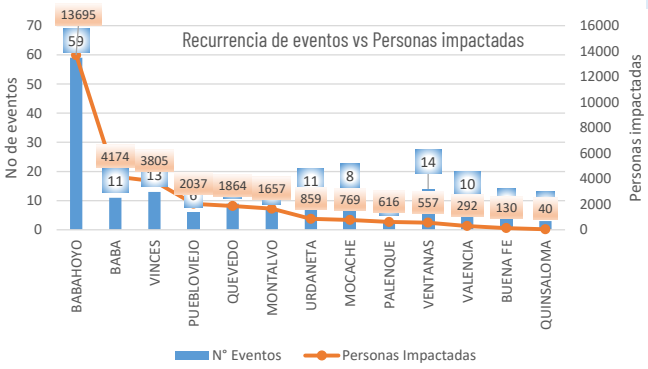

Detalle de afectaciones a nivel provincia

N°	Cantón	No. Eventos	Fallecidos	Personas Afectadas	Personas Damnificadas	Viviendas Destruidas	Viviendas Afectadas	Km vías afectadas	Puentes Destruidos	Puentes Afectados
1	BABAHOYO	59	0	13669	26	9	1961	0,68	0	2
2	BABA	11	0	4168	6	0	1082	0	0	0
3	VINCES	13	0	3727	78	0	692	0	0	0
4	QUEVEDO	9	0	1863	1	1	390	0,03	0	0
5	PUEBLOVIEJO	6	0	1783	254	0	734	0	0	0
6	MONTALVO	7	0	1331	326	0	705	0,2	0	0
7	MOCACHE	8	0	769	0	0	169	0,28	0	0
8	URDANETA	11	0	749	110	0	128	0	0	0
9	PALENQUE	3	0	614	2	1	179	0	0	0
10	VENTANAS	14	0	547	10	2	386	0,1	0	0
11	VALENCIA	10	0	292	0	0	63	0,01	0	0
12	BUENA FE	4	1	130	0	0	32	0	0	0
13	QUINSALOMA	3	0	40	0	0	2	0,05	0	0
	Total general	**158**	**1**	**29682**	**813**	**13**	**6523**	**1,35**	**0**	**2**

Situación meteorológica

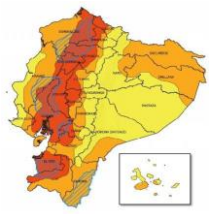

	Precipitación acumulada diaria (mm/24)		
REGIÓN	Nivel Medio	Nivel Alto	Muy Alto
Litoral / Insular	10 - 18	19 - 41	42 - 120
Interandina	8 - 11	12 - 27	28 - 50
Amazonía	22 - 31	32 - 50	--

En referencia al Boletín Meteorológico Nro. 21 del INAMHI, Estatus: advertencia, con vigencia desde: **19H00 del 07 de abril hasta las 19H00 del 11 de abril del 2025**, continúan las condiciones atmosféricas que generan lluvias fuertes extremadamente fuertes con tormentas y ráfagas de viento en el Litoral, Callejón Interandino, Amazonía y región Insular.

ZONAS AFECTADAS.

- **Región Litoral:** Guayas, El Oro, Los Ríos, Santo Domingo e interior de Manabí y Esmeraldas.

Producto elaborado por la Dirección de Monitoreo de Eventos Adversos

Secretaría Nacional de Gestión de Riesgos

AFECTACIONES POR LLUVIAS EN LA PROVINCIA DE LOS RÍOS

Inicio 01/01/2024 al 10/04/2025 - 10:30. En referencia al SITREP N° 38

EL NUEVO ECUADOR

COE ACTIVADOS

Para la atencion de los eventos peligrosos presentados por lluvias se activaron:

1 **COE Provincial**

Los Ríos

12 **COE Cantonal**

Buena Fe
Quevedo
Montalvo
Valencia
Urdaneta
Puebloviejo
Babahoyo
Baba
Vinces
Palenque
Ventanas

6 **COE Parroquial**

Isla de Bejucal
San Juan
Patricia Pilar
Guare
Pimocha
Febres Cordero

DECLARATORIAS DE EMERGENCIAS

6 **cantones declarados en emergencia**

Puebloviejo
Baba
Valencia
Urdaneta
Mocache
Ventanas

0 **cantón con declaratoria de Desastre**

ASISTENCIA HUMANITARIA

Desde el 01 de enero de 2025 hasta la presente fecha para la atención de la población impactada por eventos a causa de lluvias, la Secretaria Nacional de Gestión de Riesgos (SNGR), asi como las demas instituciones de Sistema Nacional Descentralizado de Gestión Integral del Riesgo de Desastres (SNDGIRD) han entregado bienes de asistencia humanitaria como se getalla a continuación

5549

TOTAL DE BIENES DE ASISTENCIA HUMANITARIA ENTREGADO - SNGR

3646

TOTAL DE BIENES DE ASISTENCIA HUMANITARIA ENTREGADO - SNDGR

La SNGR ha entregado un total de 5549 bienes de asistencia humanitaria, a continuación se detallan algunos de los tipos de bienes entregados:

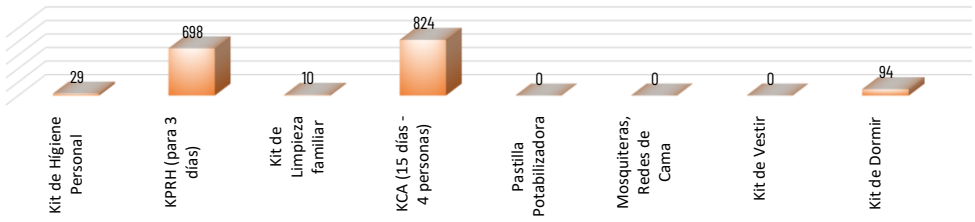

Las instituciones del SNDGR han entregado un total de 3646 bienes de asistencia humanitaria:

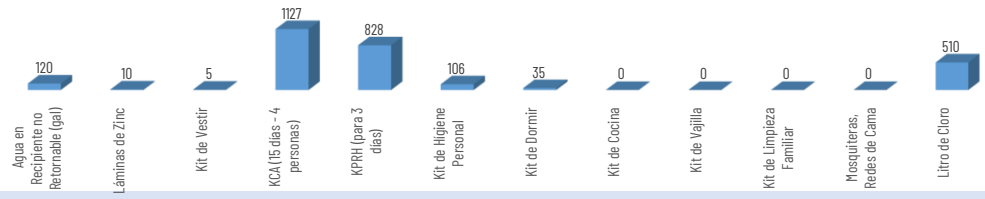

ALOJAMIENTOS TEMPORALES ACTIVADOS

Al momento se encuentra activo 3 alojamientos temporales y 4 alojamientos temporales cerrados

3

Total de Alojamientos Activados

19

Número de Familias Alojadas

64

Número de Personas Alojadas

Producto elaborado por la Dirección de Monitoreo de Eventos Adversos

Secretaría Nacional de Gestión de Riesgos